

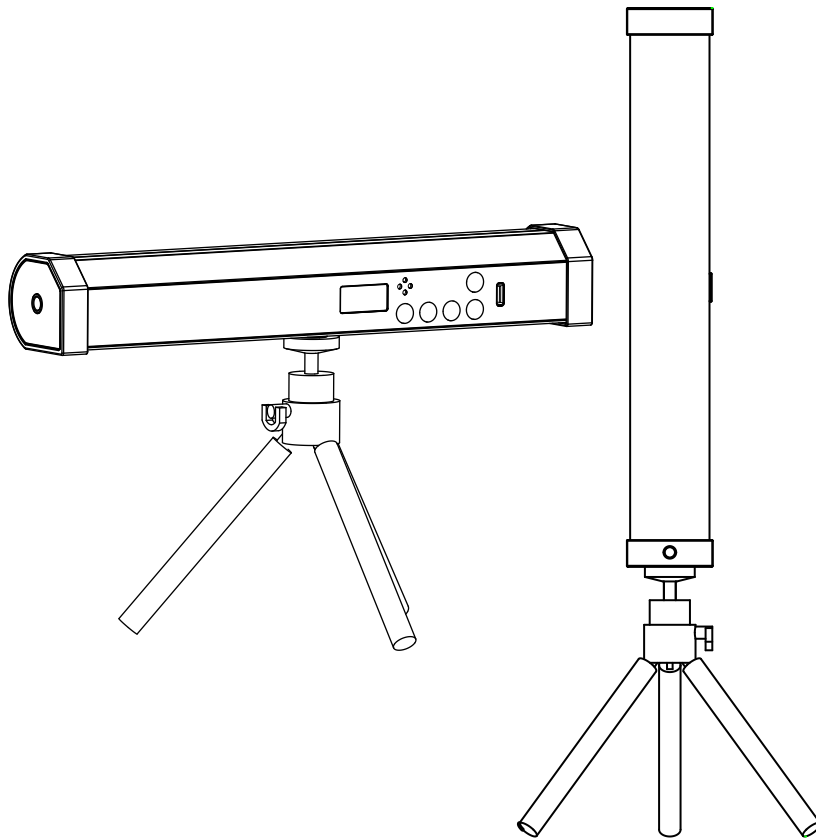


Cast Tube

Quick Reference Guide



CHAUVET

About This Guide

The Cast Tube Pack Quick Reference Guide (QRG) has basic product information such as operation, mounting, and technical specifications.

Disclaimer

The information and specifications contained in this QRG are subject to change without notice.

LIMITED WARRANTY

FOR WARRANTY REGISTRATION AND COMPLETE TERMS AND CONDITIONS PLEASE VISIT OUR WEBSITE.

For Customers in the United States and Mexico: www.chauvetlighting.com/warranty-registration.

For Customers in the United Kingdom, Republic of Ireland, Belgium, the Netherlands, Luxembourg, France, and Germany: www.chauvetlighting.eu/warranty-registration.

Chauvet warrants that this product shall be free from defects in material and workmanship under normal use, for the period specified in, and subject to the exclusions and limitations set forth in the full limited warranty on our website. This warranty extends only to the original purchaser of the product and is not transferable. To exercise rights under this warranty, you must provide proof of purchase in the form of an original sales receipt from an authorized dealer that shows the product name and date of purchase. THERE ARE NO OTHER EXPRESS OR IMPLIED WARRANTIES. This warranty gives you specific legal rights. You may also have other rights that vary from state to state and country to country. This warranty is valid only in the United States, United Kingdom, Republic of Ireland, Belgium, the Netherlands, Luxembourg, France, Germany and Mexico. For warranty terms in other countries, please consult your local distributor.

Safety Notes

These Safety Notes include important information about installation, use, and maintenance.



- DO NOT look at the light source when the product is on.
- Make sure the charging cord is not crimped or damaged.
- DO NOT allow flammable materials close to the product when it is operating.
- DO NOT touch the product's housing when it is on because it will be hot.



- This product is for indoor use only! (IP20) To prevent risk of fire or shock, do not expose this product to rain or moisture.
- Always mount this product in a location with adequate ventilation, at least 20 in (50 cm) from adjacent surfaces.
- The maximum ambient temperature is 104 °F (40 °C). Do not operate this product at higher temperatures.
- In the event of a serious operating problem, stop using immediately.
- DO NOT open this product. It contains no user-serviceable parts.
- To eliminate unnecessary wear and improve its lifespan, during periods of non-use completely disconnect the product from power via breaker or by unplugging it.

Contact

Outside the U.S., U.K., Ireland, Benelux, France, Germany, or Mexico, contact your distributor to request support or return a product. Refer to [Contact Us](#) at the end of this QRG for contact information.

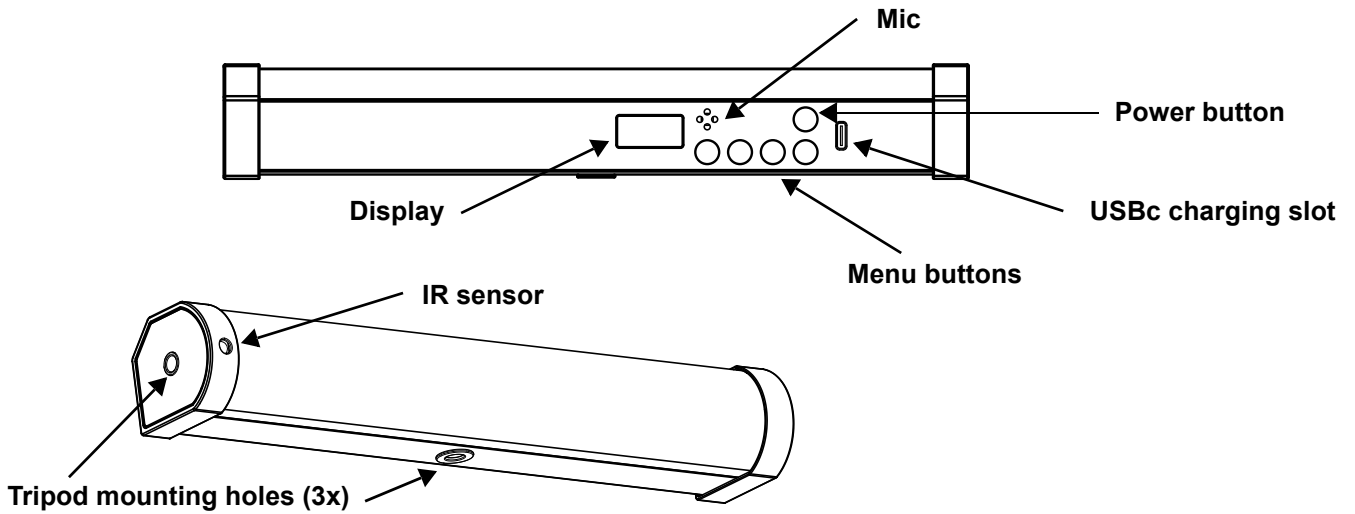
What is Included

- Cast Tube
- Type-C charging cable
- Hard-shell carrying bag
- Tripod
- Quick Reference Guide

To Begin

Unpack your Cast Tube Pack and make sure you have received all parts in good condition. If the box or contents appear damaged, notify the carrier immediately, not Chauvet.

Product Overview



DC Power

The Cast Tube comes with a rechargeable lithium-ion battery that can be charged using the included type-c charging cable.

Recharge Time	Runtime
1.78 hours	~ 2 hours, 35 minutes

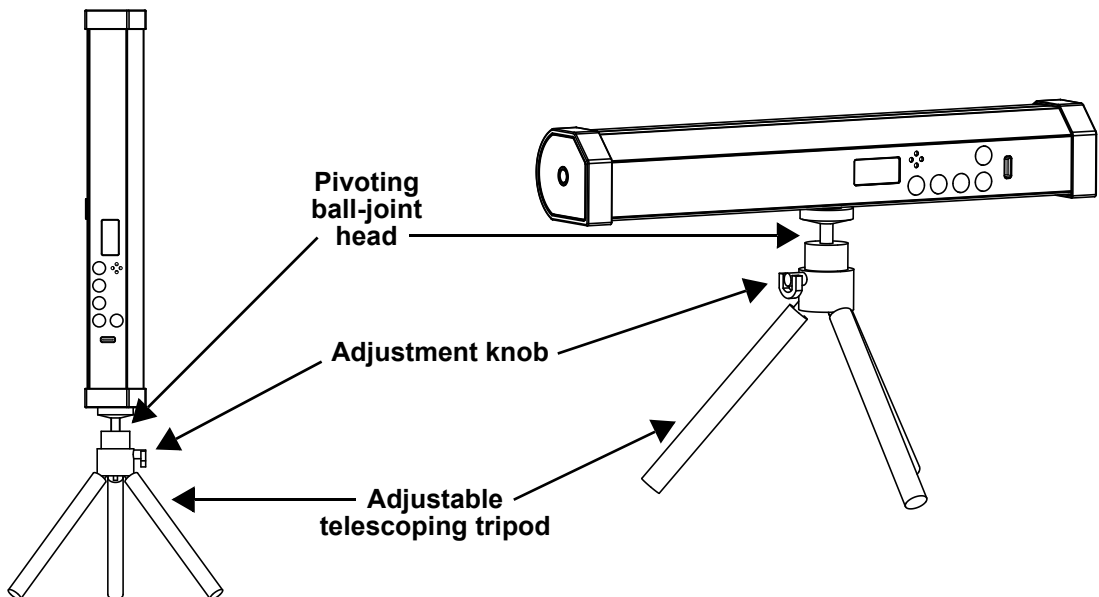


- To turn the product On, press the Power button for 4 seconds and wait until the display spells out “CHAUVET” and the menu map appears.
- To turn the product Off, press the Power button for 2 seconds.
- To set the product on Standby mode, press the Power button for 1 second. To go back to the menu map from Standby mode, press the Power button for 1 second.

Mounting

Before mounting with this product, read the [Safety Notes](#).

Mounting Diagram



Control Panel Description

Button	Function
<Mode switch>	Exits from the current menu or function
<+> / <->	Navigates upwards or downwards through the menu list
<Enter>	Enables the currently displayed menu or sets the currently selected value into the selected function

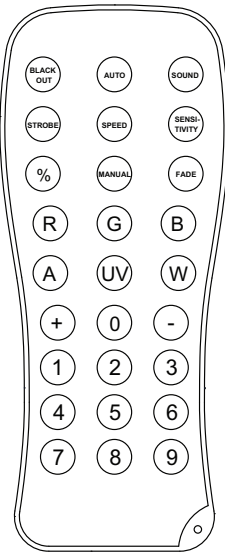
Menu Map

Refer to the Cast Tube product page on www.chauvetdj.com for the latest menu map.

Programming Levels		Description	
Static	Fixed color	R	Red
		G	Green
		B	Blue
		W	White
		GB	Green + blue
		RB	Red + blue
		RG	Red + green
		RGB	Red + green + blue
		RW	Red + white
		GW	Green + white
		BW	Blue + white
		RGW	Red + green + white
		RBW	Red + blue + white
	GBW	Green + blue + white	
		RGBW	Red + green + blue + white
	Color temperature	2700K	Selects the preset color temperature
		2800K	
		3000K	
		3200K	
		3500K	
		4000K	
		4500K	
		5000K	
		5600K	
		6000K	
	6500K		
	7000K		
	7200K		
Auto show	Auto 1		Automatic program 1 (4-color fade)
	Auto 2		Automatic program 2 (4-color pulse)
	Auto 3		Automatic program 3 (15-color fade)
	Auto 4		Automatic program 4 (15-color pulse)
Program speed	001–100		Program speed for automatic programs 1–4
Sound mode	Sound 1		Sound program 1 (4-color fade)
	Sound 2		Sound program 2 (4-color pulse)
	Sound 3		Sound program 3 (15-color fade)
	Sound 4		Sound program 4 (15-color pulse)
Sound sensitivity	001–100		Sound sensitivity for sound programs 1–4
Manual Mode	Red	000–255	Manually adjust each color values to create a specific color
	Green		
	Blue		
	White		
Strobe rate	000–100		Adjusts strobe rate, slow to fast
Master dimmer	000–255		Adjusts the brightness of static and automatic programs
IR setting	On		Turns infrared function on (to use with the IRC remote)
	Off		Turns infrared function off

IRC-6 Control

The Cast Tube is compatible with the IRC-6 remote from Chauvet:



BLACK OUT	Turns LEDs off/on	0	Preset color temperature starts at 4000K
AUTO	Enables automatic programs (Use <+> and <-> to choose program)	1	2700K white
SPEED	Adjusts speed of auto programs (Use <+> and <-> to set speed)	2	3200K white
SOUND	Enables Sound-Active mode	3	3500K white
SENSITIVITY	Adjusts sound sensitivity in Sound-Active mode (Use <+> and <-> to set sound sensitivity)	4	4000K white
MANUAL	Choose a specific static color or color temperature (<0> to <9>)	5	5600K white
STROBE	Adjusts the strobe rate (Use <+> and <-> to set strobe rate)	6	6000K white
FADE	Choose among fade auto program options	7	6500K white
%	Adjusts the dimmer (Use <+> and <-> to set the dimmer)	8	7000K white
		9	7200K white

Technical Specifications

Dimensions and Weight

Length	Width	Height	Stand Height	Cast Tube Weight
9.92 in (251 mm)	1.49 in (380 mm)	1.49 in (380 mm)	0.43 to 0.59 ft (0.13 to 0.18 m)	0.6 lb (0.27 kg)
Carry Bag Length	Carry Bag Width	Carry Bag Height	Weight	
Internal	10.90 in (278 mm)	4.90 in (126 mm)	1.57 in (40 mm)	0.4 lb (0.2 kg)
External	11.14 in (283 mm)	5.31 in (135 mm)	2.83 in (72 mm)	

Note: Dimensions in inches are rounded.

Battery

Parameter	Value
Battery type	Rechargeable lithium ion
Battery voltage	3.7 VDC
Battery capacity	2600 mAh
Recharge time	1.78 hours
Runtime	~ 2 hours, 35 minutes

Light Source

Type	Color	Quantity	Input Voltage	Color Temperature	Lifespan
LED	Quad-color RGBW	166	5 VDC	2700K to 7200K	50,000 hours

Photometrics

Coverage Angle	Lumens
110°	40 lux

Thermal

Maximum External Temp.	Cooling
104 °F (40 °C)	Convection

Ordering

Product Name	Item Code	UPC Number
Cast Tube	10031898	781462222468

Acerca de esta guía

La Guía de referencia rápida (GRR) del Cast Tube contiene información básica sobre el producto, como funcionamiento, montaje, y especificaciones técnicas.

Exención de responsabilidad

La información y especificaciones contenidas en esta GRR están sujetas a cambio sin previo aviso.

GARANTÍA LIMITADA

PARA VER EL REGISTRO DE GARANTÍA Y LOS TÉRMINOS Y CONDICIONES COMPLETOS, VISITE NUESTRO SITIO WEB.

Para clientes en los Estados Unidos y México: www.chauvetlighting.com/warranty-registration.

Para clientes en Reino Unido, República de Irlanda, Bélgica, Países Bajos, Luxemburgo, Francia y Alemania: www.chauvetlighting.eu/warranty-registration.

Chauvet garantiza que este producto estará libre de defectos de material y mano de obra en condiciones de uso normales, durante el periodo especificado, sujeto siempre a las exclusiones y limitaciones establecidas en la garantía limitada completa de nuestro sitio web. Esta garantía se concede únicamente al comprador original del producto y no es transferible. Para ejercer los derechos que otorga esta garantía, usted debe proporcionar una prueba de compra en forma de un recibo de compra original, expedido por un distribuidor autorizado, donde figure el nombre del producto y la fecha de compra. **NO EXISTEN OTRAS GARANTÍAS EXPRESAS NI IMPLÍCITAS.** Esta garantía le otorga derechos legales específicos. Es posible que a usted le asistan otros derechos, que variarán dependiendo del estado o del país. Esta garantía solamente es válida en los Estados Unidos, Reino Unido, República de Irlanda, Bélgica, Países Bajos, Luxemburgo, Francia, Alemania y México. Para conocer los términos de garantía en otros países, consulte a su distribuidor local.

Notas de seguridad

Estas notas de seguridad incluyen información importante sobre el montaje, uso y mantenimiento.



- NO mire a la fuente de luz cuando el producto esté encendido.
- Asegúrese de que el cable de carga no está retorcido ni estropeado.
- NO permita la presencia de materiales inflamables cerca de la unidad cuando esté en funcionamiento.
- NO toque este producto cuando esté en funcionamiento, pues podría estar caliente.



- ¡Este producto es para uso en interiores solamente! (IP20) Para evitar riesgos de incendio o descarga, no exponga este producto a la lluvia o la humedad.
- Monte siempre este producto en una ubicación con ventilación adecuada, al menos a 20 in (50 cm) de superficies adyacentes.
- La temperatura ambiente máxima es de 104 °F (40 °C). No haga funcionar este producto a temperaturas más altas.
- En caso de un problema grave de funcionamiento, deje de usarlo inmediatamente.
- NO abra este producto. No contiene piezas reparables por el usuario.
- Para evitar un desgaste innecesario y alargar su vida útil, desconecte completamente el producto mediante el interruptor o desenchufándolo durante periodos en que no se use.

Contacto

Fuera de EE. UU., Reino Unido, Irlanda, Benelux, Francia, Alemania o México póngase en contacto con su distribuidor para solicitar asistencia o devolver un producto. Consulte [Contact Us](#) al final de este GRR para información de contacto.

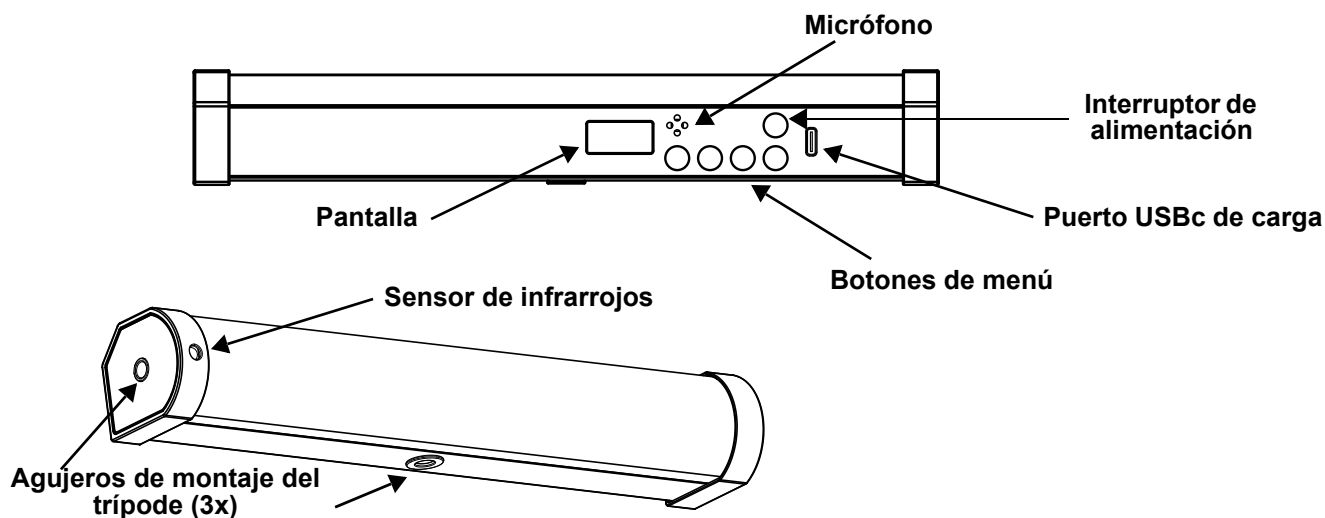
Qué va incluido

- Cast Tube
- Cable de cargador tipo C
- Bolsa de transporte dura
- Tripode
- Guía de referencia rápida

Para empezar

Desembale su Cast Tube Pack y asegúrese de que ha recibido todas las partes en buen estado. Si la caja o los componentes parecen dañados, notifíquese lo inmediatamente al transportista, no a Chauvet.

Vista general del producto



Alimentación CC

El Cast Tube viene con una batería de litio recargable que se puede recargar utilizando el cable de cargador tipo C.

Tiempo de recarga	Tiempo de ejecución
1.78 horas	~ 2 horas, 35 minutos

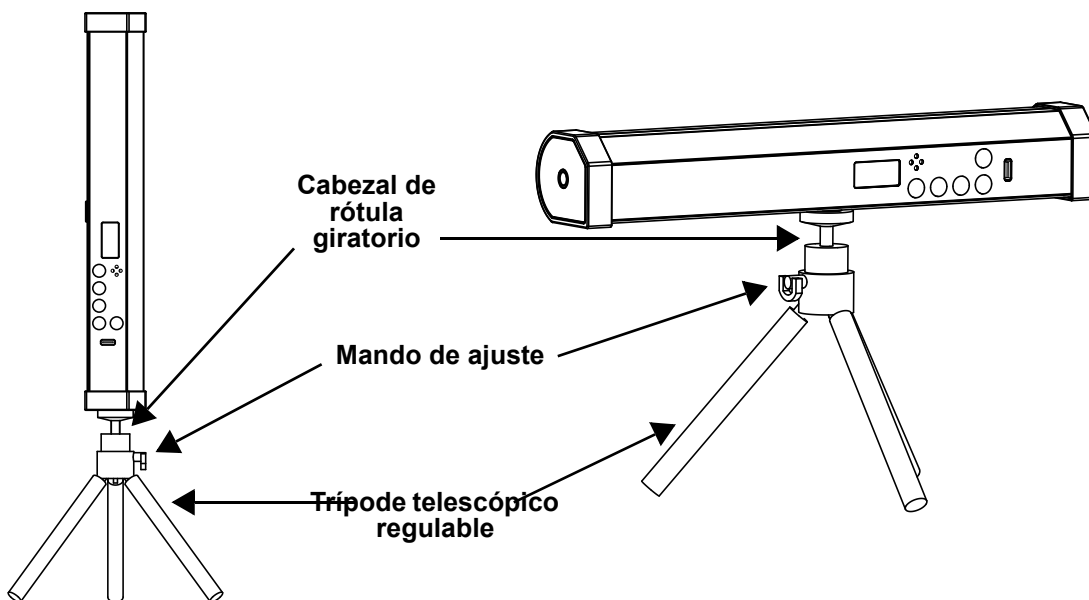


- Encienda el producto, pulse el botón de encendido durante 4 segundos y espere a que en la pantalla se lea "CHAUVET" y a que aparezca el mapa de menú.
- Para apagar el producto, pulse el botón de encendido durante 2 segundos.
- Para poner el producto en modo En espera, pulse el botón de encendido durante 1 segundo. Para volver al mapa de menú desde el modo En espera, pulse el botón de encendido durante 1 segundo.

Montaje

Antes de montar este producto, lea las [Notas de seguridad](#).

Diagrama de montaje



Descripción del panel de control

Boton	Función
<Mode switch>	Sale del menú o función actual
<+> /<->	Navega hacia arriba o abajo por la lista de menú y aumenta el valor numérico cuando está en una función
<Enter>	Habilita el menú actualmente en pantalla o configura el valor seleccionado actualmente

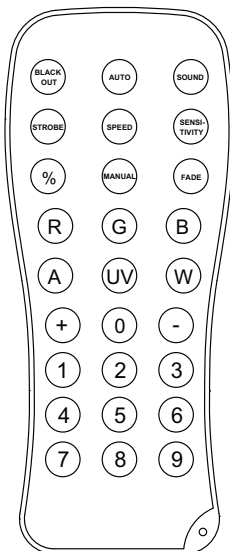
Mapa de menú

Consulte la página del producto Cast Tube en www.chauvetdj.com para ver el último mapa de menú.

Niveles de programación		Descripción	
Static	Fixed color	R	Rojo
		G	Verde
		B	Azul
		W	Blanco
		GB	Verde + azul
		RB	Rojo + azul
		RG	Rojo + verde
		RGB	Rojo + verde + azul
		RW	Rojo + blanco
		GW	Verde + blanco
		BW	Azul + blanco
		RGW	Rojo + verde + blanco
		RBW	Rojo + azul + blanco
	GBW	Verde + azul + blanco	
	RGBW	Rojo + verde + azul + blanco	
	Color temperature	2700K 2800K 3000K 3200K 3500K 4000K 4500K 5000K 5600K 6000K 6500K 7000K 7200K Selecciona la temperatura de color preestablecida	
Auto show	Auto 1	Programa automático 1 (fade de 4 colores)	
	Auto 2	Programa automático 2 (impluso de 4 colores)	
	Auto 3	Programa automático 3 (fade de 15 colores)	
	Auto 4	Programa automático 4 (impluso de 15 colores)	
Program speed	001–100	Velocidad para programas automáticos 1–4	
Sound mode	Sound 1	Programa de sonido 1 (fade de 4 colores)	
	Sound 2	Programa de sonido 2 (impluso de 4 colores)	
	Sound 3	Programa de sonido 3 (fade de 15 colores)	
	Sound 4	Programa de sonido 4 (impluso de 15 colores)	
Sound sensitivity	001–100	Sensibilidad al sonido para programas de sonido 1–4	
Manual Mode	Red	000–255	Ajuste manualmente los valores de cada color para crear un color específico
	Green		
	Blue		
	White		
Strobe rate	000–100	Ajusta la frecuencia de la luz estroboscópica, de lenta a rápida	
Master dimmer	000–255	Ajusta el brillo de los programas estáticos y automáticos	
IR setting	On	Activa la función de infrarrojos (para usar con el mando a distancia IRC)	
	Off	Desactiva la función de infrarrojos	

Control con IRC-6

El Cast Tube es compatible con el mando a distancia IRC-6 de Chauvet.



BLACK OUT	Enciende/apaga los LED	0	La temperatura de color preconfigurada empieza a 4000K
AUTO	Habilita los programas automáticos (Utilice <+> o <-> para elegir el programa))	1	Blanco 2700K
SPEED	Ajusta la velocidad de los programas automáticos (Utilice <+> o <-> para establecer la velocidad)	2	Blanco 3200K
SOUND	Habilita el modo Activo por sonido	3	Blanco 3500K
SENSITIVITY	Ajusta la sensibilidad al sonido en el modo Activo por sonido ((Utilice <+> 0 <-> para establecer la sensibilidad al sonido)	4	Blanco 4000K
MANUAL	Escoja un color estático o temperatura de color específicos (<0> a <9>)	5	Blanco 5600K
STROBE	Activa/desactiva la luz estroboscopia (Utilice <+> o <-> para configurar la velocidad)	6	Blanco 6000K
FADE	Escoja entre las opciones de programa automático de fade	7	Blanco 6500K
%	Selecciona el control del atenuador (Utilice <+> o <-> para configurar la valor)	8	Blanco 7000K
		9	Blanco 7200K

Especificaciones técnicas
Dimensiones y peso

Longitud	Anchura	Altura	Altura del trípode	Peso del Cast Tube
251 mm (9,92")	380 mm (1,49")	380 mm (1,49")	131 a 180 mm (5,16 to 7,08")	0,27 kg (0,6 lb)

	Longitud de la bolsa de transporte	Achura de la bolsa de transporte	Altura de la bolsa de transporte	Peso
Interno	278 mm (10,90")	126 mm (4,90")	40 mm (1,57")	0.2 kg (0.4 lb)
Externo	283 mm (11,14")	135 mm (5,31")	72 mm (2,83")	

Nota: las dimensiones en pulgadas están redondeadas.

Batería

Parámetro	Valor
Tipo de batería	Batería de litio recargable
Voltaje de la batería	3,7 VDC
Voltaje de la batería	2600 mAh
Tiempo de recarga	1,78 horas
Tiempo de ejecución	~ 2 horas, 35 minutos

Fuente de luz

Tipo	Color	Cantidad	Alimentación	Temperatura del color	Duración
LED	RGBW de cuatro colores	166	5 VDC	2700K a 7200K	50 000 horas

Fotometría

Ángulo de cobertura	Lúmenes
110°	40 lux

Térmico

Temp. externa máxima	Refrigeración
40 °C (104 °F)	Refrigeración

Pedidos

Nombre de producto	Código de artículo	Número UPC
Cast Tube Pack	10031898	781462222468

A propos de ce manuel

Le Manuel de Référence (MdR) du Cast Tube Pack reprend des informations de base sur cet appareil notamment en matière de fonctionnement, montage et spécifications techniques.

Clause de non responsabilité

Les informations et caractéristiques contenues dans ce MdR sont sujettes à modification sans préavis.

GARANTIE LIMITÉE

VEUILLEZ VISITER NOTRE SITE INTERNET POUR CONSULTER LES MODALITÉS D'ENREGISTREMENT DE LA GARANTIE ET LES CONDITIONS GÉNÉRALES COMPLÈTES.

Pour les clients aux États-Unis et au Mexique: www.chauvetlighting.com/warranty-registration.

Pour les clients du Royaume-Uni, de la République d'Irlande, de la Belgique, des Pays-Bas, du Luxembourg, de la France et de l'Allemagne: www.chauvetlighting.eu/warranty-registration.

Chauvet garantit que cet appareil est exempt de défauts de matériaux et de fabrication dans des conditions normales d'utilisation, pendant la période spécifiée dans la garantie limitée complète consultable sur notre site Internet et sous réserve des exclusions et limitations qui y sont énoncées. Cette garantie ne s'applique qu'à l'acheteur initial du produit et n'est pas transférable. Pour exercer les droits prévus par cette garantie, vous devez fournir une preuve d'achat sous la forme d'un reçu de vente original d'un revendeur autorisé qui indique le nom du produit et la date d'achat. IL N'EXISTE AUCUNE AUTRE GARANTIE EXPRESSE OU IMPLICITE. Cette garantie vous confère des droits légaux spécifique. Vous pouvez également bénéficier d'autres droits qui varient selon les états et les pays. Cette garantie n'est valable qu'aux États-Unis, au Royaume-Uni, en République d'Irlande, en Belgique, aux Pays-Bas, au Luxembourg, en France, en Allemagne et au Mexique. Pour connaître les conditions de garantie dans d'autres pays, veuillez consulter votre revendeur local.

Consignes de sécurité

Ces consignes de sécurité contiennent des informations importantes en matière d'installation, d'utilisation et d'entretien.



- NE PAS exposer directement les yeux à la source de lumière lorsque le produit est allumé.
- Veillez à ce que le cordon de charge ne soit jamais pincé ou endommagé.
- NE PAS laisser de produit inflammable à proximité de l'appareil lorsque celui-ci fonctionne.
- NE PAS toucher au boîtier de l'appareil lorsqu'il est en fonctionnement, celui-ci pouvant être très chaud.



- Cet appareil doit uniquement être utilisé en intérieur! (IP20) Afin d'éviter tout risque d'incendie ou de décharge électrique, veillez à n'exposer cet appareil ni à la pluie ni à l'humidité.
- Installez toujours cet appareil dans un endroit bien ventilé à au moins 50 cm (20 po) des surfaces adjacentes.
- La température ambiante maximale est de 40 °C (104 °F). Ne faites pas fonctionner cet appareil à des températures plus élevées.
- En cas de sérieux problèmes de fonctionnement, arrêtez l'appareil immédiatement.
- NE PAS ouvrir cet appareil. Il ne contient aucune pièce réparable par l'utilisateur.
- Durant les périodes de non-utilisation, pour éviter toute usure inutile et pour prolonger la durée de vie, éteignez complètement l'appareil en le débranchant ou en coupant le disjoncteur.

Contact

En dehors des États-Unis, du Royaume-Uni, de l'Irlande, du Benelux, de la France, de l'Allemagne, ou du Mexique, contactez votre fournisseur si vous avez besoin d'assistance ou pour retourner un appareil. Référez-vous à [Contact Us](#) à la fin de ce MdR pour obtenir des informations pour nous contacter.

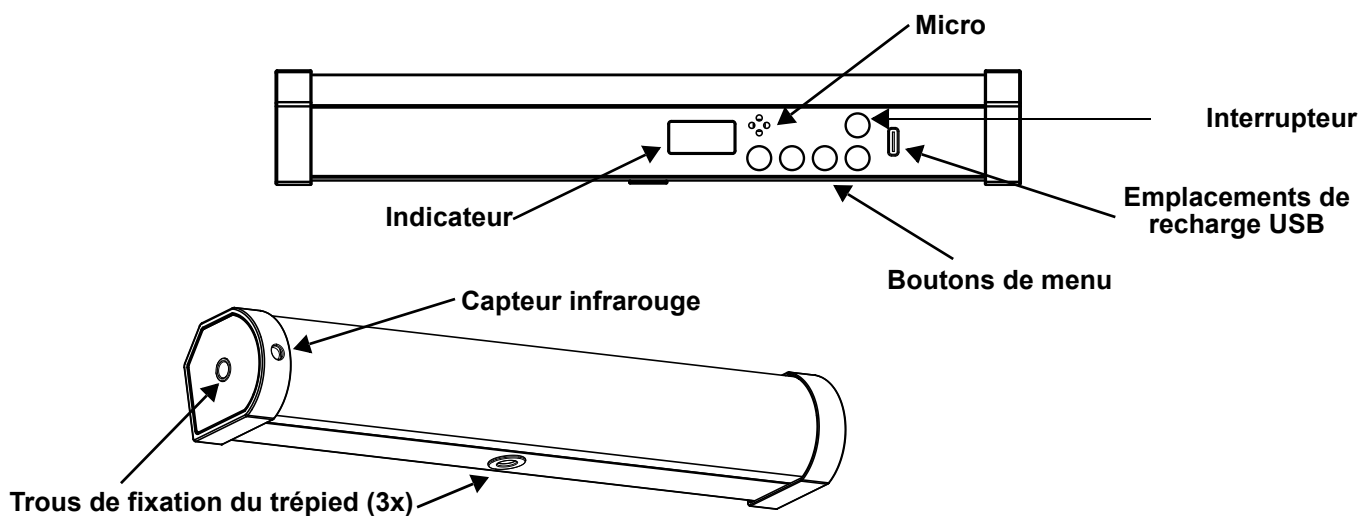
Contenu

- Cast Tube
- Câble de charge USB type-C
- Sac de transport à coque rigide
- Trépied
- Manuel de Référence

Préalable

Déballer votre Cast Tube Pack et assurez-vous que vous avez reçu toutes les pièces en bon état. Si la boîte et/ou son contenu semble endommagé, contactez immédiatement le transporteur, et non pas Chauvet.

Vue d'ensemble de le produit



Alimentation CC

Le Cast Tube est livré avec une batterie lithium-ion rechargeable qui peut être rechargée à l'aide du câble de charge USB type-C inclus.

Temps de recharge	Durée
1.78 heures	~ 2 heures, 35 minutes

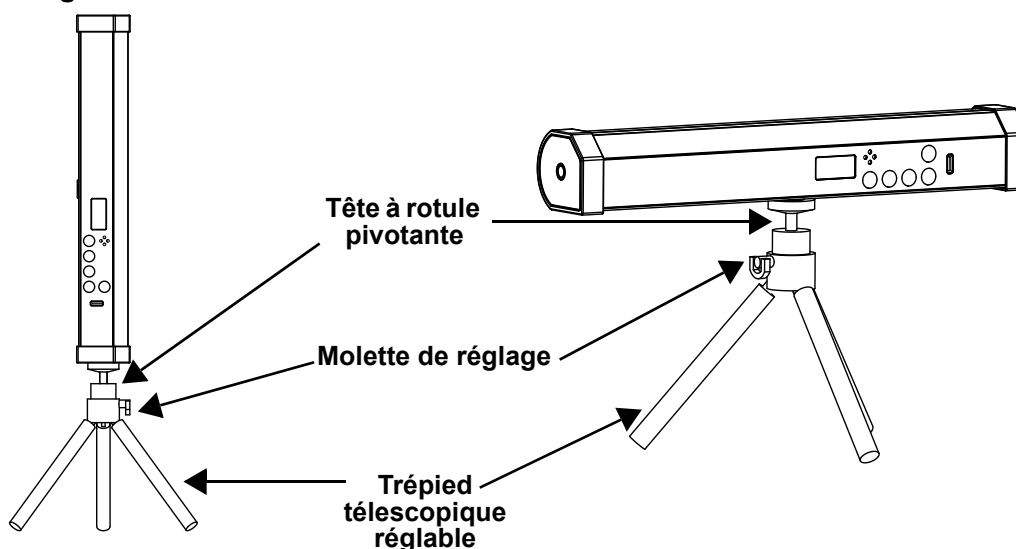


- Pour allumer l'appareil, appuyez sur le bouton d'alimentation pendant 4 secondes et attendez que l'affichage indique « CHAUVET » et que le plan du menu apparaisse.
- Pour éteindre l'appareil, appuyez sur le bouton d'alimentation pendant 2 secondes.
- Pour mettre l'appareil en mode veille, appuyez sur le bouton d'alimentation pendant 1 seconde. Pour revenir au plan du menu à partir du mode veille, appuyez sur le bouton d'alimentation pendant 1 seconde.

Montage

Avant de monter cet appareil, veuillez lire les [Consignes de sécurité](#).

Schéma de montage



Description du panneau de commande

Bouton	Fonction
<Mode switch>	Permet de sortir du menu ou de la fonction en cours
<+> /<->	Permet de naviguer vers le haut/bas dans la liste du menu et d'incrémenter une valeur numérique dans une fonction
<Enter>	Active l'entrée de menu actuellement affichée ou confirme la valeur actuellement sélectionnée pour la fonction en cours de sélection

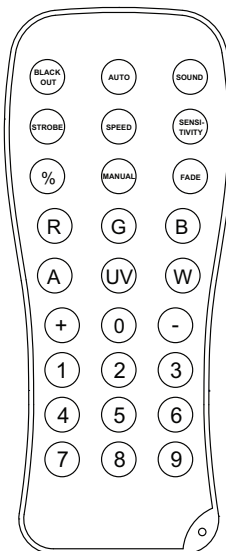
Menu carte

Reportez-vous à la page du produit Cast Tube sur www.chauvetdj.com pour la dernière carte des menu.

Niveaux de programmation		Description	
Static	Fixed color	R	Rouge
		G	Vert
		B	Bleu
		W	Blanc
		GB	Vert + bleu
		RB	Rouge + bleu
		RG	Rouge + vert
		RGB	Rouge + vert + bleu
		RW	Rouge + blanc
		GW	Vert + blanc
		BW	Bleu + blanc
		RGW	Rouge + vert + blanc
		RBW	Rouge + bleu + blanc
	GBW	Vert + bleu + blanc	
	RGBW	Rouge + vert + bleu + blanc	
	Color temperature	2700K 2800K 3000K 3200K 3500K 4000K 4500K 5000K 5600K 6000K 6500K 7000K 7200K	Sélectionne la température de couleur prédéfinie
Auto show	Auto 1	Programme automatique 1 (fondu à 4 couleurs)	
	Auto 2	Programme automatique 2 (impulsions de 4 couleurs)	
	Auto 3	Programme automatique 3 (fondu à 15 couleurs)	
	Auto 4	Programme automatique 4 (impulsions de 15 couleurs)	
Program speed	001–100	Vitesse pour les programmes automatiques 1–4	
Sound mode	Sound 1	Programme sonore 1 (fondu à 4 couleurs)	
	Sound 2	Programme sonore 2 (impulsions de 4 couleurs)	
	Sound 3	Programme sonore 3 (fondu à 15 couleurs)	
	Sound 4	Programme sonore 4 (impulsions de 15 couleurs)	
Sound sensitivity	001–100	Sensibilité pour les programmes sonores 1–4	
Manual Mode	Red	000–255	Ajustez manuellement chaque valeur de couleur pour créer une couleur spécifique
	Green		
	Blue		
	White		
Strobe rate	000–100	Réglage de la fréquence du stroboscope, lent à rapide	
Master dimmer	000–255	Ajuste la luminosité des programmes statiques et automatiques	
IR setting	On	Activation de la fonction infrarouge (à utiliser avec la télécommande IRC)	
	Off	Désactivation de la fonction infrarouge	

Contrôle IRC-6

Le Cast Tube est compatible avec la télécommande IRC-6 de Chauvet:



BLACK OUT	Désactiver/activer les LEDs	0	La température de couleur prédéfinie commence à 4000K
AUTO	Activation des programmes automatiques (Utilisez <+> et <-> pour choisir le programme)	1	Blanc 2700K
SPEED	Réglage de la vitesse des programmes automatiques (Utilisez <+> et <-> pour régler la vitesse)	2	Blanc 3200K
SOUND	Activation du mode Sound-Active (activation par le son)	3	Blanc 3500K
SENSITIVITY	Réglage de la sensibilité du mode Sound-Active (Utilisez <+> et <-> pour régler la sensibilité du son)	4	Blanc 4000K
MANUAL	Sélection d'une couleur statique ou d'une température de couleur spécifique (<0> à <9>)	5	Blanc 5600K
STROBE	Active/désactive stroboscope (Utilisez <+> et <-> pour régler la vitesse)	6	Blanc 6000K
FADE	Sélection parmi les options du programme automatique de fondu enchaîné	7	Blanc 6500K
%	Sélectionne le contrôle du gradateur (Utilisez <+> et <-> pour régler la valeur)	8	Blanc 7000K
		9	Blanc 7200K

Spécifications techniques
Dimensions et poids

Longueur	Largeur	Hauteur	Hauteur du trépied	Poids de Cast Tube
251 mm (9,92 po)	380 mm (1,49 po)	380 mm (1,49 po)	131 a 180 mm (5,16 to 7,08 po)	0,27 kg (0,6 lb)

	Longueur sac de transport	Largeur sac de transport	Hauteur sac de transport	Poids
Interne	278 mm (10,90 po)	126 mm (4,90 po)	40 mm (1,57 po)	0,2 kg (0,4 lb)
Externe	283 mm (11,14 po)	135 mm (5,31 po)	72 mm (2,83 po)	

Remarque: Les dimensions en pouce sont arrondies.

Alimentation

Paramètre	Valeur
Type de batterie	Batterie lithium-ion rechargeable
Voltage de batterie	3,7 VDC
Capacité de la batterie	2600 mAh
Temps de recharge	1,78 heures
Durée	~ 2 heures, 35 minutes

Source lumineuse

Type	Couleur	Quantité	Alimentation	Température de couleur	Durée de vie
LED	RGBW quadrichromie	166	5 VDC	2700K to 7200K	50 000 heures

Photométrie

Angle de couverture	Lumens
110°	40 lux

Thermique

Température externe maximum	Système de refroidissement
40 °C (104 °F)	Convection

Commande

Nom du produit	Code de l'article	Code UPC
Cast Tube Pack	10031898	781462222468

Über diese Schnellanleitung

In der Schnellanleitung des Cast Tube Pack finden Sie die wesentlichen Produktinformationen, wie etwa über die Betrieb, Montage und technische Daten.

Haftungsausschluss

Die in dieser Anleitung aufgeführten Informationen und Spezifikationen können ohne vorherige Ankündigung geändert werden.

EINGESCHRÄNKTE GARANTIE

ZUR REGISTRIERUNG FÜR GARANTIEANSPRÜCHE UND ZUR EINSICHT IN DIE VOLLSTÄNDIGEN GESCHÄFTSBEDINGUNGEN BESUCHEN SIE BITTE UNSERE WEBSITE.

Für Kunden in den USA und in Mexiko: www.chauvetlighting.com/warranty-registration.

Für Kunden im Vereinigten Königreich, in Irland, Belgien, den Niederlanden, Luxemburg, Frankreich und Deutschland: www.chauvetlighting.eu/warranty-registration.

Chauvet garantiert für die in der auf unserer Website veröffentlichten vollständigen eingeschränkten Garantie genannten Dauer und unter Vorbehalt der darin genannten Haftungsausschlüsse und -beschränkungen, dass dieses Produkt bei normalen Gebrauch frei von Material- und Verarbeitungsfehlern ist. Diese Garantie erstreckt sich nur auf den Erstkäufer des Produkts und ist nicht übertragbar. Zur Ausübung der unter dieser Garantie gewährten Rechte ist der Kaufbeleg in Form der Originalrechnung von einem autorisierten Händler vorzulegen, in der die Produktbezeichnung und das Kaufdatum vermerkt sein müssen. ES BESTEHEN KEINE WEITEREN AUSDRÜCKLICHEN ODER STILLSCHWEIGENDEN GARANTIEN. Diese Garantie gibt Ihnen besondere gesetzliche Rechte. Und Sie haben möglicherweise weitere Rechte, die von Land zu Land unterschiedlich sein können. Diese Garantie ist nur in den USA, im Vereinigten Königreich, in Irland, Belgien, den Niederlanden, Luxemburg, Frankreich, Deutschland und Mexiko gültig. Bezüglich der Garantiebestimmungen in anderen Ländern wenden Sie sich bitte an Ihren lokalen Händler.

Sicherheitshinweise

Diese Sicherheitshinweise enthalten wichtige Informationen über die Montage, Verwendung und Wartung des Geräts.



- NIEMALS in die Lichtquelle schauen, während das Gerät eingeschaltet ist.
- Stellen Sie sicher, dass das Aufladekabel nicht gequetscht oder beschädigt ist.
- KEINE entflammaren Materialien während des Betriebs in der Nähe des Geräts lagern.
- NIEMALS während des Betriebs das Gehäuse berühren, da dies sehr heiß wird.



- Dieses Gerät darf nur im Innenbereich verwendet werden. (IP20) Um das Risiko von Bränden oder elektrischen Schlägen zu vermeiden, dürfen Sie das Gerät nicht Regen oder Feuchtigkeit aussetzen.
- Installieren Sie das Gerät an einem Ort mit ausreichender Belüftung und mit einem Abstand von 50 cm zu den angrenzenden Flächen.
- Die maximal zulässige Umgebungstemperatur beträgt 40 °C. Nehmen Sie das Gerät nicht bei höheren Temperaturen in Betrieb.
- Bei ernsthaften Betriebsproblemen stoppen Sie umgehend die Verwendung des Geräts.
- Dieses Gerät NICHT öffnen. Die eingebauten Komponenten sind für den Kunden wartungsfrei.
- Um unnötigen Verschleiß zu vermeiden und die Lebensdauer des Geräts zu verlängern, trennen Sie während längerer Perioden des Nichtgebrauchs das Gerät vom Stromnetz – entweder per Trennschalter oder durch Herausziehen des Steckers aus der Steckdose.

Kontakt

Kunden außerhalb der USA, GB, Irland, Benelux, Frankreich, Deutschland oder Mexiko wenden sich an ihren Lieferanten, um den Kundensupport in Anspruch zu nehmen oder ein Produkt zurückzuschicken. Kontaktinformationen finden Sie im [Contact Us](#) am Ende dieses QRG.

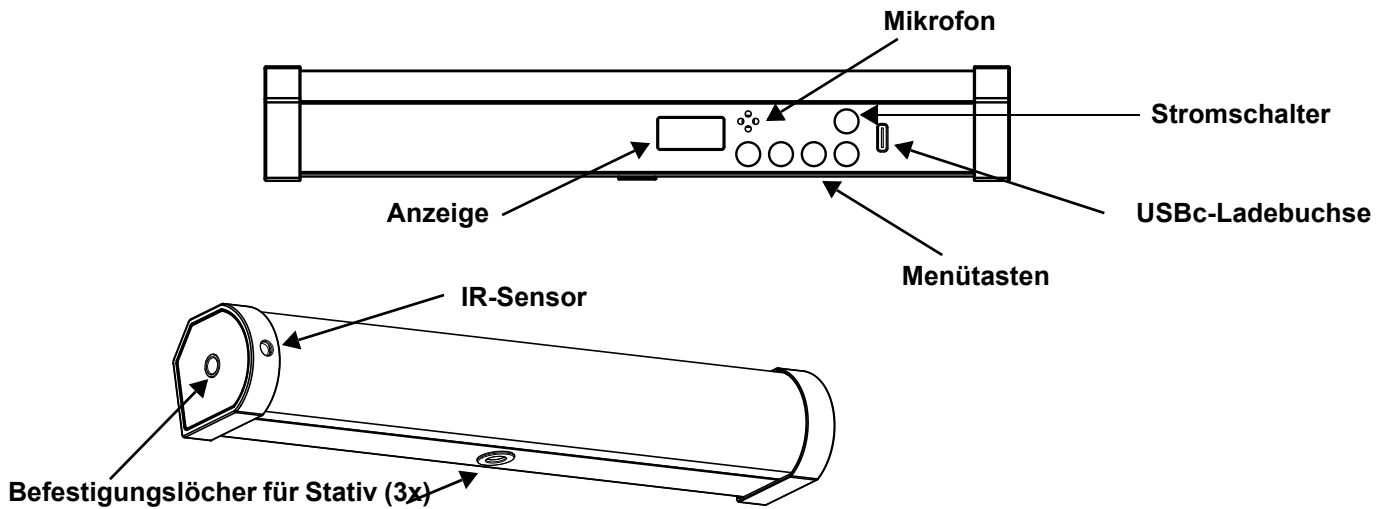
Packungsinhalt

- Cast Tube
- USB-C-Ladekabel
- Hartschalen-Tragetasche
- Stativ
- Schnellanleitung

Start

Packen Sie Ihren Cast Tube Pack aus und überprüfen Sie, ob Sie alle Teile unbeschädigt erhalten haben. Wenn die Verpackung beschädigt ist, benachrichtigen Sie umgehend das Transportunternehmen, nicht jedoch Chauvet.

Produktübersicht



Gleichstrom

Der Cast Tube wird mit einem Lithium-Ionen-Akku geliefert, der über das beiliegende USB-C-Ladekabel geladen werden kann.

Aufladezeit	Laufzeit
1.78 hours	~ 2 hours, 35 minutes

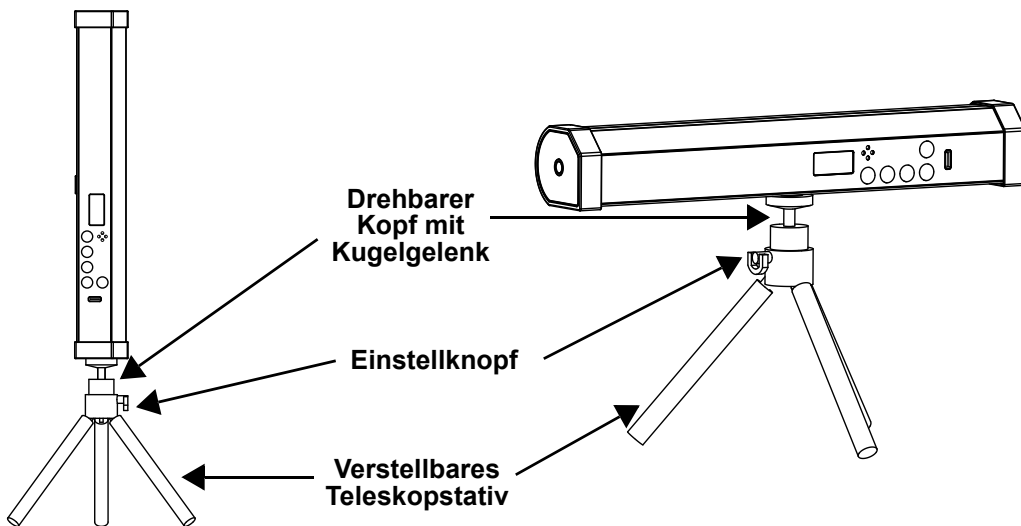


- Zum Einschalten des Geräts drücken Sie für 4 Sekunden auf den Gerätetaster und warten Sie, bis auf dem Display „CHAUVET“ angezeigt wird und die Menüübersicht erscheint.
- Zum Ausschalten des Geräts drücken Sie für 2 Sekunden auf den Gerätetaster.
- Um das Gerät in den Stand-by-Modus zu versetzen, drücken Sie für 1 Sekunde auf den Gerätetaster. Um zur Menüübersicht zurückzukehren, drücken Sie für 1 Sekunde auf den Gerätetaster.

Montage

Lesen Sie vor der Montage dieses Geräts in jedem Fall die [Sicherheitshinweise](#).

Montageansicht



Beschreibung des Bedienfeldes

Taste	Funktion
<Mode switch>	Wählt einen Betriebsmodus oder verlässt die aktuelle Menüoption
<+> / <->	Damit navigieren Sie durch die Menüpunkte nach oben und erhöhen / unten und verringern den numerischen Wert der entsprechenden Funktionen
<Enter>	Aktiviert eine Menüoption oder einen ausgewählten Wert

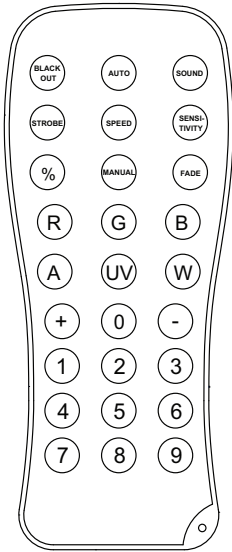
Menükarte

Die neueste Menükarte finden Sie auf der Cast Tube-produktseite unter www.chauvetdj.com.

Programming Levels		Description	
Static	Fixed color	R	Rot
		G	Grün
		B	Blau
		W	Weiß
		GB	Grün + Blau
		RB	Rot + Blau
		RG	Rot + Grün
		RGB	Rot + Grün + Blau
		RW	Rot + Weiß
		GW	Grün + Weiß
		BW	Blue + Weiß
		RGW	Rot + Grün + Weiß
		RBW	Rot + Blau + Weiß
	GBW	Grün + Blau + Weiß	
	RGBW	Rot + Grün + Blau + Weiß	
	Color temperature	2700K	Wählt die voreingestellte Farbtemperatur
		2800K	
		3000K	
		3200K	
		3500K	
		4000K	
		4500K	
		5000K	
		5600K	
		6000K	
	6500K		
	7000K		
	7200K		
Auto show	Auto 1	Automatikprogramm 1 (4-Farben-Fade)	
	Auto 2	Automatikprogramm 2 (4-Farben-Pulse)	
	Auto 3	Automatikprogramm 3 (15-Farben-Fade)	
	Auto 4	Automatikprogramm 4 (15-Farben-Pulse)	
Program speed	001–100	Geschwindigkeit für Automatikprogramme 1–4	
Sound mode	Sound 1	Soundprogramm 1 (4-Farben-Fade)	
	Sound 2	Soundprogramm 2 (4-Farben-Pulse)	
	Sound 3	Soundprogramm 3 (15-Farben-Fade)	
	Sound 4	Soundprogramm 4 (15-Farben-Pulse)	
Sound sensitivity	001–100	Empfindlichkeit für Soundprogramme 1–4	
Manual Mode	Red	000–255	Passen Sie jeden Farbwert manuell an, um eine bestimmte Farbe zu erstellen
	Green		
	Blue		
	White		
Strobe rate	000–100	Passt die Stroboskoprate an, langsam bis schnell	
Master dimmer	000–255	Passt die Helligkeit der statischen und Auto-Programme an	
IR setting	On	Schaltet die Infrarotfunktion ein (zur Verwendung mit der IRS-Fernbedienung)	
	Off	Schaltet die Infrarotfunktion aus	

IRC-6-Steuerung

Der Cast Tube ist kompatibel mit der Infrarot-Fernbedienung (IRC-6) von Chauvet:



BLACK OUT	Turns LEDs off/on	0	Die voreingestellte Farbtemperatur beginnt bei 4000K
AUTO	Aktiviert automatische Programme (Einstellung der Auto-Programme mit <+>/<->)	1	2700K weiß
SPEED	Stellt Geschwindigkeit der Auto-Programme ein (Einstellung der Geschwindigkeit mit <+>/<->)	2	3200K weiß
SOUND	Aktiviert Musiksteuerungs-Modus	3	3500K weiß
SENSITIVITY	Passt Musikempfindlichkeit im Musiksteuerungs-Modus an (Einstellung der Musikempfindlichkeit mit <+>/<->)	4	4000K weiß
MANUAL	Auswahl einer bestimmten statischen Farbe oder Farbtemperatur möglich (<0> bis <9>)	5	5600K weiß
STROBE	Passt die Blitzfrequenz an (Einstellung der Blitzfrequenz mit <+>/<->)	6	6000K weiß
FADE	Auswahl unter verschiedenen Fade-Auto-Programmooptionen	7	6500K weiß
%	Passt den Dimmer an (Einstellung der Dimmer mit <+>/<->)	8	7000K weiß
		9	7200K weiß

Technische Daten**Abmessungen und Gewicht**

Länge	Breite	Höhe	Stativhöhe	Gewicht des Cast Tube
251 mm (9,92 Zoll)	380 mm (1,49 Zoll)	380 mm (1,49 Zoll)	131 a 180 mm (5,16 to 7,08 Zoll)	0,27 kg (0,6 lb)
Länge der Tragetasche	Breite der Tragetasche	Höhe der Tragetasche	Poids	
Intern	278 mm (10,90 Zoll)	126 mm (4,90 Zoll)	40 mm (1,57 Zoll)	0,2 kg (0,4 lb)
Extern	283 mm (11,14 Zoll)	135 mm (5,31 Zoll)	72 mm (2,83 Zoll)	

Hinweis: Abmessungen in Zoll sind gerundet.

Leistungsaufnahme

Parameter	Wert
Batterietyp	wiederaufladbarer Lithium-Ionen-Akku
Batteriespannung	3,7 VDC
Batteriekapazität	2600 mAh
Aufladezeit	1,78 Stunden
Laufzeit	~ 2 Stunden, 35 Minuten

Leuchtquelle

Typ	Farbe	Menge	Leistungsaufnahme	Farbtemperatur	Dauer
LED	vierfarbig RGBW	166	5 VDC	2700K to 7200K	50 000 Stunden

Lichttechnik

Erfassungswinkel	Lumen
110°	40 lux

Wärmeentwicklung

Max. externe Temp.	Kühlung
40 °C (104 °F)	Konvektion

Bestellung

Produktbezeichnung	Artikelcode	UPC-Nummer
Cast Tube Pack	10031898	781462222468

Informazioni sulla Guida

La Guida Rapida Cast Tube Pack contiene informazioni di base sul prodotto quali operazione, montaggio e specifiche tecniche.

Esclusione di responsabilità

Le informazioni e le specifiche contenute in questa guida possono essere modificate senza preavviso.

GARANZIA LIMITATA

PER LA REGISTRAZIONE DELLA GARANZIA ED I TERMINI E CONDIZIONI COMPLETI VISITARE IL NOSTRO SITO WEB.

Per clienti di Stati Uniti e Messico consultare: www.chauvetlighting.com/warranty-registration.

Per clienti di Regno Unito, Repubblica di Irlanda, Belgio, Paesi Bassi, Lussemburgo, Francia e Germania: www.chauvetlighting.eu/warranty-registration.

Chauvet garantisce che i propri prodotti, in condizioni di utilizzo normale, sono esenti da difetti di materiali e manodopera, per il periodo specificato e con le esclusioni e limitazioni riportate nella garanzia integrale limitata sul proprio sito Web. Tale garanzia si applica soltanto all'acquirente originario del prodotto e non può essere trasferita. Per esercitare i propri diritti secondo i termini della presente garanzia è necessario fornire prova dell'acquisto sotto forma di ricevuta o fattura originale di un distributore autorizzato che riporti chiaramente il nome del prodotto e la data di acquisto. **NON SONO PREVISTE ALTRE GARANZIE ESPRESSE O IMPLICITE.** Questa garanzia prevede diritti legali specifici. È comunque possibile avere altri diritti che variano da stato a stato e da paese a paese. Questa garanzia si applica soltanto negli Stati Uniti, Regno Unito, Repubblica di Irlanda, Belgio, Paesi Bassi, Lussemburgo, Francia, Germania e Messico. Per i termini di garanzia vigenti in altri paesi si prega di consultare il distributore locale.

Note di Sicurezza

Le Note di Sicurezza includono informazioni importanti circa il montaggio, l'uso e la manutenzione.



- NON guardare la sorgente luminosa quando l'unità è in funzione.
- Assicurarsi che il cavo di ricarica non sia piegato o danneggiato.
- NON collocare materiale infiammabile vicino all'unità mentre è in funzione.
- NON toccare l'unità durante il funzionamento perché potrebbe essere molto calda.



- Questa apparecchiatura deve essere utilizzata soltanto in interni (IP20)! Per evitare il rischio di incendio o di folgorazione non esporre l'apparecchiatura alla pioggia o all'umidità.
- Montare sempre l'unità in posizione ben ventilata, ad almeno 50 cm. (20") da qualsiasi superficie.
- Massima temperatura ambiente ammessa: 40 °C (104 °F). Non utilizzare l'unità a temperature superiori.
- In caso di gravi problemi di funzionamento sospendere immediatamente l'utilizzo.
- NON aprire l'unità. Non contiene parti riparabili dall'utente.
- Per evitare un consumo inutile ed aumentare la durata, durante i periodi di non utilizzo disconnettere completamente il prodotto dall'alimentazione con l'interruttore o scollegando il cavo.

Contatti

Per richiedere assistenza o restituire l'apparecchiatura, al di fuori di Stati Uniti, Regno Unito, Irlanda, Benelux, Francia, Germania, o Messico contattare il distributore locale. Per informazioni sui contatti, fare riferimento a [Contact Us](#) sul retro di questo GR.

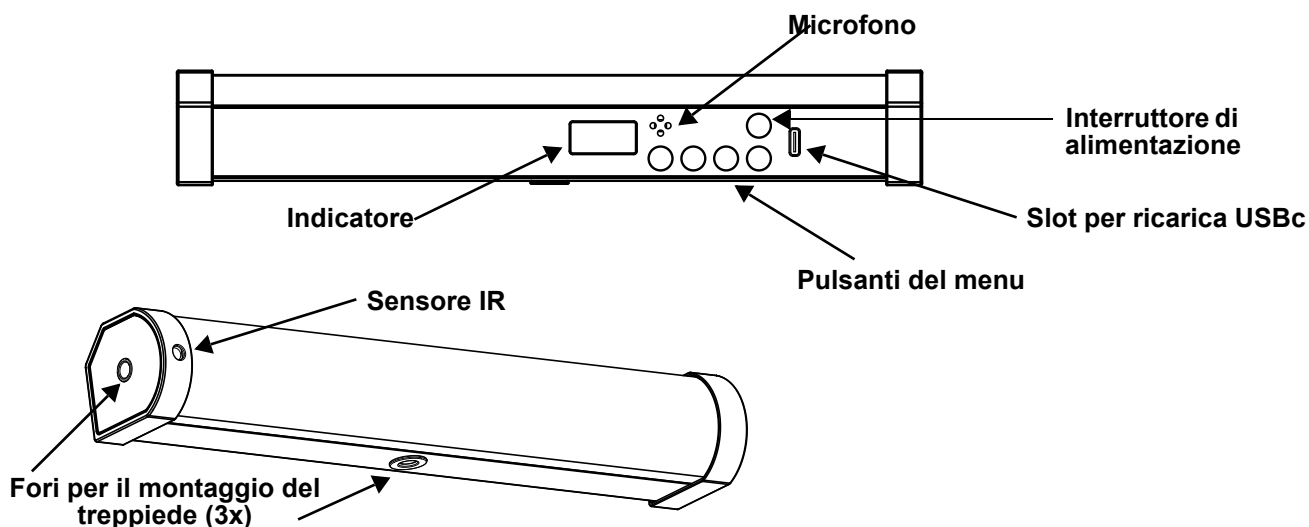
Che cosa è incluso

- Cast Tube
- Cavo di ricarica tipo USB-C
- Borsa da trasporto rigida
- 2 borse da trasporto
- Guida Rapida

Per iniziare

Disimballare Cast Tube Pack ed accertarsi di aver ricevuto tutti i componenti integri. Se l'imballo appare danneggiato, farlo immediatamente presente al trasportatore e non a Chauvet.

Informazioni generali del prodotto



Alimentazione CC

Cast Tube viene fornito con una batteria ricaricabile agli ioni di litio che può essere caricata utilizzando l'apposito cavo di tipo C fornito.

Tempo di ricarica	Durata
1.78 ore	~ 2 ore, 35 minuti

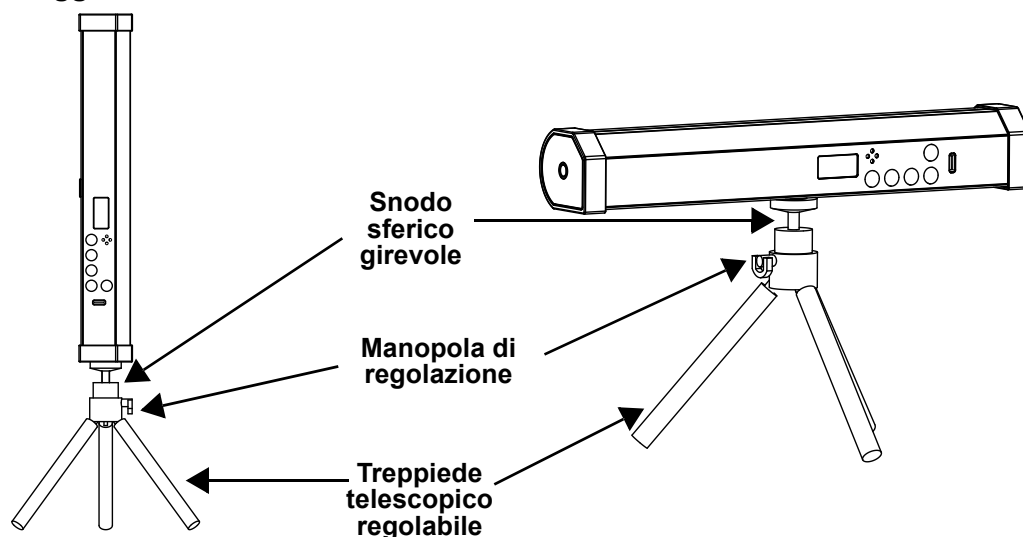


- Per accendere l'unità premere il pulsante Power (alimentazione) per 4 secondi e attendere che sul display sia visualizzato "CHAUVET" e la mappa del menù.
- Per spegnere l'unità premere il pulsante Power per 2 secondi.
- Per impostare l'unità in modalità Standby premere il pulsante Power per 1 secondo. Per tornare alla mappa del menù dalla modalità Standby premere il pulsante Power per 1 secondo.

Montaggio

Prima di montare questo prodotto, leggere le [Note di Sicurezza](#).

Schema di montaggio



Descrizione del pannello di controllo

Pulsante	Funzione
<Mode switch>	Consente di uscire dal menù o dalla funzione corrente
<+> /<->	Consente di spostarsi verso l'alto nell'elenco menù e di aumentare/diminuire il valore numerico all'interno di una funzione
<Enter>	Consente di attivare il menù visualizzato o impostare il valore selezionato nella funzione selezionata


Mappa menu

 Fare riferimento alla pagina del prodotto Cast Tube su www.chauvetdj.com per la mappa dei menu più recente.

Livelli di programmazione		Descrizione	
Static	Fixed color	R	Rosso
		G	Verde
		B	Blu
		W	Bianco
		GB	Verde + blu
		RB	Rosso + blu
		RG	Rosso + verde
		RGB	Rosso + verde + blu
		RW	Rosso + bianco
		GW	Verde + bianco
		BW	Blu + bianco
		RGW	Rosso + verde + bianco
		RBW	Rosso + blu + bianco
	GBW	Verde + blu + bianco	
	RGBW	Rosso + verde + blu + bianco	
	Color temperature	2700K 2800K 3000K 3200K 3500K 4000K 4500K 5000K 5600K 6000K 6500K 7000K 7200K Seleziona la temperatura del colore preimpostata	
Auto show	Auto 1	Programma automatico 1 (dissolvenza a 4 colori)	
	Auto 2	Programma automatico 2 (impulso a 4 colori)	
	Auto 3	Programma automatico 3 (dissolvenza a 15 colori))	
	Auto 4	Programma automatico 4 (impulso a 15 colori)	
Program speed	001–100	Velocità per programmi automatici 1–4	
Sound mode	Sound 1	Programma sonoro 1 (dissolvenza a 4 colori)	
	Sound 2	Programma sonoro 2 (impulso a 4 colori)	
	Sound 3	Programma sonoro 3 (dissolvenza a 15 colori))	
	Sound 4	Programma sonoro 4 (impulso a 15 colori)	
Sound sensitivity	001–100	Sensibilità per i programmi audio 1–4	
Manual Mode	Red	000–255	Regola manualmente i valori di ciascun colore per creare un colore specifico
	Green		
	Blue		
	White		
Strobe rate	000–100	Regolazione frequenza strobo, da lento a veloce	
Master dimmer	000–255	Regolazione luminosità dei programmi statici e automatici	
IR setting	On	Attivazione funzione infrarossi (da usare con il telecomando IRC)	
	Off	Disattivazione funzione infrarossi	

Controllo IRC-6

Cast Tube è compatibile con il telecomando IRC-6 di Chauvet:



BLACK OUT	Disattiva/attiva i LED	0	La temperatura colore preimpostata parte da 4000K
AUTO	Abilitazione programmi automatici (Utilizzare <+> e <->)	1	2700K bianco
SPEED	Regolazione della velocità dei programmi automatici (Utilizzare <+> e <->)	2	3200K bianco
SOUND	Abilitazione modalità Attivazione sonora	3	3500K bianco
SENSITIVITY	Regolazione sensibilità del suono in modalità Attivazione sonora (Utilizzare <+> e <->)	4	4000K bianco
MANUAL	Possibilità di scegliere un colore statico specifico o una temperatura colore (<0> a <9>)	5	5600K bianco
STROBE	Regolazione frequenza strobo (Utilizzare <+> e <->)	6	6000K bianco
FADE	Possibilità di scegliere tra diverse opzioni del programma automatico di dissolvenza	7	6500K bianco
%	Regolazione dimmer (Utilizzare <+> e <->)	8	7000K bianco
		9	7200K bianco

Specifiche Tecniche
Dimensioni e peso

Lunghezza	Larghezza	Altezza	Altezza del treppiedi	Peso della Cast Tube
251 mm (9,92 po)	380 mm (1,49 po)	380 mm (1,49 po)	131 a 180 mm (5,16 to 7,08 po)	0,27 kg (0,6 lb)

	Lunghezza della borsa da trasporto	Larghezza della borsa da trasporto	Altezza della borsa da trasporto	Peso
Interno	278 mm (10,90 po)	126 mm (4,90 po)	40 mm (1,57 po)	0,2 kg (0,4 lb)
Esterno	283 mm (11,14 po)	135 mm (5,31 po)	72 mm (2,83 po)	

Nota: Le dimensioni in pollici sono state arrotondate.

Alimentazione

Parametro	Valore
Tipo di batteria	Batteria ricaricabile agli ioni di litio
Voltaggio batteria	3,7 VDC
Capacità della batteria	2600 mAh
Tempo di ricarica	1,78 ore
Durata	~ 2 ore, 35 minuti

Sorgente luminosa

Tipo	Color	Quantità	Alimentazione	Temperatura di colore	Durata Nominale
LED	RGBW quadricomia	166	5 VDC	2700K to 7200K	50 000 ore

Fotometrici

Angolo di copertura	Lumen
110°	40 lux

Termico

Temp. esterna massima	Raffreddamento
40 °C (104 °F)	Convezione

Ordinazione

Nome prodotto	Codice articolo	Numero UPC
Cast Tube Pack	10031898	781462222468

Over deze handleiding

De Cast Tube Pack Beknopte Handleiding (BH) bevat basisinformatie over het product, zoals operatie, montage en technische specificaties.

Disclaimer

De informatie en specificaties in deze BH kunnen zonder voorafgaande kennisgeving worden gewijzigd.

BEPERKTE GARANTIE

GA NAAR ONZE WEBSITE VOOR REGISTRATIE VAN DE GARANTIE EN DE VOLLEDIGE ALGEMENE VOORWAARDEN.

Voor klanten in de Verenigde Staten en Mexico: www.chauvetlighting.com/warranty-registration.

Voor klanten in het Verenigd Koninkrijk, Ierland, België, Nederland, Luxemburg, Frankrijk en Duitsland: www.chauvetlighting.eu/warranty-registration.

Chauvet garandeert dat dit product bij normaal gebruik vrij zal blijven van defecten in materiaal en vakmanschap, voor de opgegeven periode en onder voorbehoud van de uitzonderingen en beperkingen die zijn uiteengezet in de volledige beperkte garantie op onze website. Deze garantie geldt uitsluitend voor de oorspronkelijke koper van het product en is niet overdraagbaar. Om onder deze garantie rechten uit te oefenen, moet u een aankoopbewijs overleggen in de vorm van een origineel verkoopbewijs van een geautoriseerde dealer, waarop de naam van het product en de aankoopdatum zichtbaar zijn. ER ZIJN GEEN ANDERE EXPLICIETE OF IMPLICIETE GARANTIES. Deze garantie geeft u specifieke wettelijke rechten. Mogelijk heeft u ook andere rechten die van staat tot staat en van land tot land verschillen. Deze garantie is uitsluitend geldig in de Verenigde Staten, het Verenigd Koninkrijk, Ierland, België, Nederland, Luxemburg, Frankrijk, Duitsland en Mexico. Neem contact op met uw lokale verkoper voor garantievoorwaarden in andere landen.

Veiligheidsinstructies

Deze veiligheidsinstructies bevatten belangrijke informatie over de installatie, het gebruik en het onderhoud.



- KIJK NIET in de lichtbron wanneer het apparaat is ingeschakeld.
- Zorg ervoor dat het oplaadkabel niet knikt of beschadigd.
- GEEN brandbare materialen in de buurt van de unit tijdens gebruik.
- RAAK het product NIET AAN wanneer het in werking omdat het dan heet zijn.
- Het product is alleen voor gebruik binnenshuis! (IP20) Om risico op brand of elektrische schokken te voorkomen, mag dit product niet aan regen of vocht worden blootgesteld.
- Monteer dit product altijd op een plek met voldoende ventilatie, minstens 20 inch (50 cm) van de aangrenzende oppervlakken.
- De maximale omgevingstemperatuur bedraagt 40 °C. Gebruik dit product niet bij hogere temperaturen.
- Stop in het geval van ernstige operationele problemen onmiddellijk met het gebruik.
- Open het product NIET. Het bevat geen te onderhouden onderdelen.
- Om onnodige slijtage te elimineren en zijn levensduur te verlengen, gedurende perioden wanneer het product niet wordt gebruikt, moet u het product afsluiten door een aardlekschakelaar om te zetten of door het te ontkoppelen.



Contact

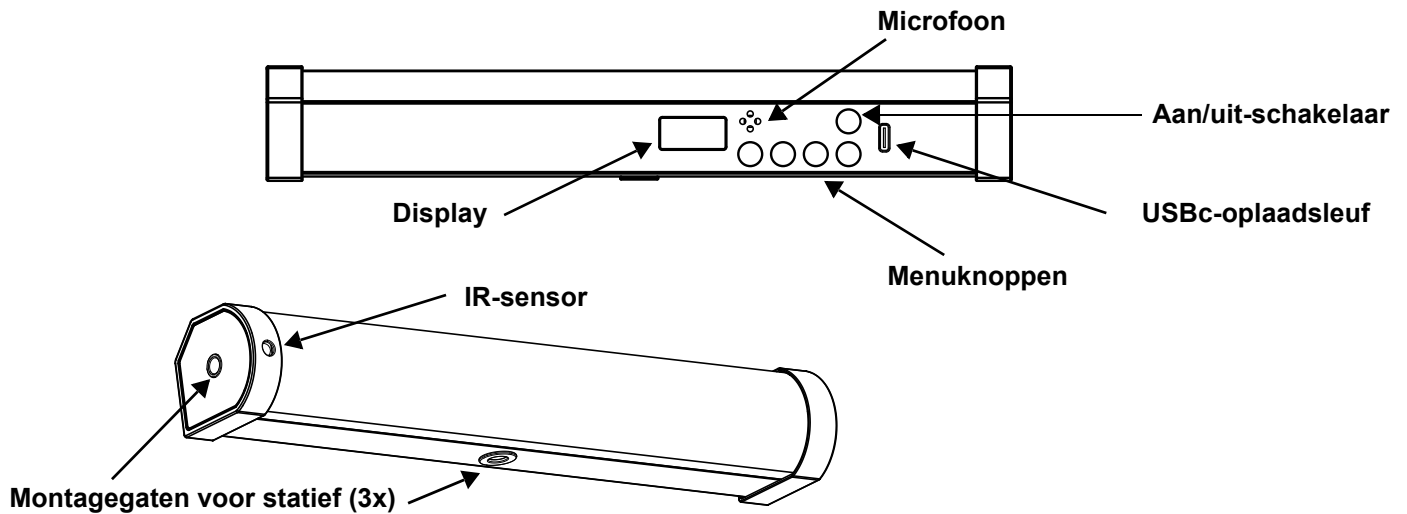
Van buiten de VS, Verenigd Koninkrijk, Ierland, Benelux, Frankrijk, Duitsland of Mexico kunt u contact opnemen met de distributeur of om ondersteuning vragen dan wel het product retourneren. Raadpleeg [Contact Us](#) aan het einde van deze BH voor contactinformatie.

Wat is inbegrepen

- Cast Tube
- USB-C-oplaadkabel
- Draagtas met harde schaal
- Statief
- Beknopte handleiding

Om te beginnen

Pak uw Cast Tube Pack uit en zorg ervoor dat u alle onderdelen in goede staat hebt ontvangen. Als de doos of inhoud beschadigd lijkt, stel dan de vervoerder onmiddellijk op de hoogte, niet Chauvet.

Productoverzicht

Gelijkstroom

De Cast Tube wordt geleverd met een oplaadbare lithium-ion-accu die met de meegeleverde type-C oplaadkabel geladen kan worden.

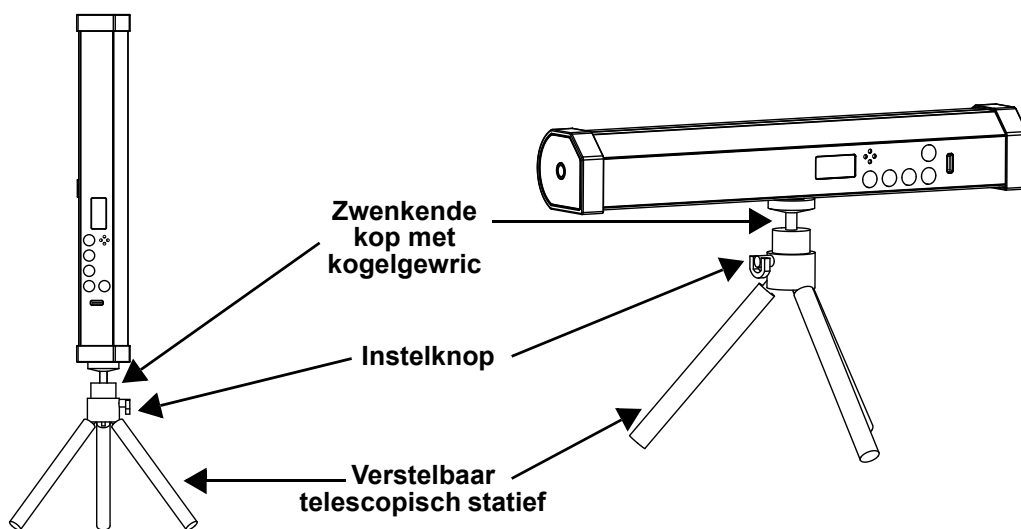
Oplaadtijd	Looptijd
1.78 uur	~ 2 uur, 35 minuten



- Om het product in te schakelen houdt u de aan/uit-knop 4 seconden ingedrukt en wacht u tot het beeldscherm "CHAUVET" aangeeft en het menu verschijnt.
- Om het product uit te schakelen, houdt u de aan/uit-knop 2 seconden ingedrukt.
- Om het product in de stand-by-modus te plaatsen, houdt u de aan/uit-knop 1 seconde ingedrukt. Om vanuit de stand-by-modus terug naar het menu te gaan, houdt u de aan/uit-knop 1 seconde ingedrukt.

Montage

Lees alvorens dit product te monteren alle [Veiligheidsinstructies](#).

Montagediagram

Beschrijving bedieningspaneel

Toets	Functie
<Mode switch>	Sluit het huidige menu of functie af
<+> /<->	Navigeert omhoog via het menu of verhoogt/verlaagt de numerieke waarde wanneer in een functie
<Enter>	Activeert het huidige getoonde menu of plaatst de huidige geselecteerde waarde in de geselecteerde functie

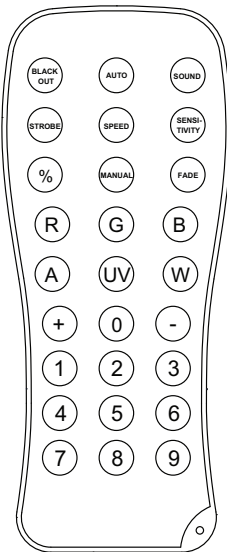
Menukaart

Raadpleeg de productpagina van Cast Tube op www.chauvetdj.com voor de nieuwste menukaart.

Programmeerniveaus		Beschrijving	
Static	Fixed color	R	Rood
		G	Groen
		B	Blauw
		W	Wit
		GB	Groen + blauw
		RB	Rood + blauw
		RG	Rood + groen
		RGB	Rood + groen + blauw
		RW	Rood + wit
		GW	Groen + wit
		BW	Blauw + wit
		RGW	Rood + groen + wit
		RBW	Rood + blauw + wit
	GBW	Groen + blauw + wit	
	RGBW	Rood + groen + blauw + wit	
	Color temperature	2700K	Selecteert de vooraf ingestelde kleurtemperatuur
		2800K	
		3000K	
		3200K	
		3500K	
		4000K	
		4500K	
		5000K	
		5600K	
		6000K	
	6500K		
	7000K		
	7200K		
Auto show	Auto 1	Automatisch programma 1 (4-kleuren vervaging)	
	Auto 2	Automatisch programma 2 (4-kleuren puls)	
	Auto 3	Automatisch programma 3 (15-kleuren vervaging))	
	Auto 4	Automatisch programma 4 (15-kleuren puls)	
Program speed	001-100	Snelheid voor automatische programma's 1-4	
Sound mode	Sound 1	Geluidsprogramma1 (4-kleuren vervaging)	
	Sound 2	Geluidsprogramma 2 (4-kleuren puls)	
	Sound 3	Geluidsprogramma 3 (15-kleuren vervaging))	
	Sound 4	Geluidsprogramma 4 (15-kleuren puls)	
Sound sensitivity	001-100	Gevoeligheid voor geluidsprogramma's 1-4	
Manual Mode	Red	000-255	Pas elke kleurwaarde handmatig aan om een specifieke kleur te creëren
	Green		
	Blue		
	White		
Strobe rate	000-100	Past de stroboscoopsnelheid aan, langzaam tot snel	
Master dimmer	000-255	Past de helderheid van statische en automatische programma's aan	
IR setting	On	Schakelt de infraroodfunctie in (voor gebruik met de IRC-afstandsbediening)	
	Off	Schakelt de infraroodfunctie uit	

IRC-6-besturing

De Cast Tube is compatibel met de IRC-6 afstandsbediening van Chauvet:



BLACK OUT	Schakelt LED-lampjes uit/aan	0	De voorinstelde kleurtemperatuur begint bij 4000K
AUTO	Schakelt automatische programma's in (Gebruik <+> en <-> om de programma in te stellen)	1	2700K wit
SPEED	Past de snelheid van automatische programma's aan (Gebruik <+> en <-> om de snelheid in te stellen)	2	3200K wit
SOUND	Schakelt de geluidsactieve modus in	3	3500K wit
SENSITIVITY	Past de geluidsgevoeligheid aan in de geluidsactieve modus (Gebruik <+> en <-> om de geluidsgevoeligheid in te stellen)	4	4000K wit
MANUAL	Kies een specifieke statische kleur of kleurtemperatuur (<0> tot <9>)	5	5600K wit
STROBE	Past de stroboscoopfrequentie aan (Gebruik <+> en <-> om de stroboscoopfrequentie in te stellen)	6	6000K wit
FADE	Kies vanuit de opties voor automatisch vervagen	7	6500K wit
%	Past de dimmer aan (Gebruik <+> en <-> om de dimmer in te stellen)	8	7000K wit
		9	7200K wit

Technische Specificaties
Afmetingen en Gewicht

Lengte	Breedte	Hoogte	Statiehoogte	Cast Tube Gewicht
251 mm (9,92 inch)	380 mm (1,49 inch)	380 mm (1,49 inch)	131 a 180 mm (5,16 to 7,08 inch)	0,27 kg (0,6 lb)
Lengte van de draagtas	Breedte van de draagtas	Hoogte van de draagtas	Weight	
Intern	278 mm (10,90 inch)	126 mm (4,90 inch)	40 mm (1,57 inch)	0,2 kg (0,4 lb)
Extern	283 mm (11,14 inch)	135 mm (5,31 inch)	72 mm (2,83 inch)	

Let op: Afmetingen in inches zijn afgerond.

Vermogen

Parameter	Waarde
Baterij type	oplaadbare lithium-ion-accu
Batterij voltage	3,7 VDC
Batterij capaciteit	2600 mAh
Oplaadtijd	1,78 uren
Looptijd	~ 2 uren, 35 minuten

Lichtbron

Type	Kleur	Aantal	Vermogen	Kleurtemperatuur	Levensduur
LED	Vierkleurige RGBW	166	5 VDC	2700K to 7200K	50 000 uren

Fotometrische

Dekkingshoek	Lumen
110°	40 lux

Thermaal

Maximum Externe. Temp.	Koeling
40 °C (104 °F)	Convectie

Ordering

Product Naam	Item Code	UPC Nummer
Cast Tube Pack	10031898	781462222468

Contact Us

General Information	Technical Support
Chauvet World Headquarters	
Address: 5200 NW 108th Ave. Sunrise, FL 33351 Voice: (954) 577-4455 Fax: (954) 929-5560 Toll Free: (800) 762-1084	Voice: (844) 393-7575 Fax: (954) 756-8015 Email: chauvetcs@chauvetlighting.com Website: www.chauvetdj.com
Chauvet Europe Ltd	
Address: Unit 1C Brookhill Road Industrial Estate Pinxton, Nottingham, UK NG16 6NT Voice: +44 (0) 1773 511115 Fax: +44 (0) 1773 511110	Email: UKtech@chauvetlighting.eu Website: www.chauvetdj.eu
Chauvet Europe BVBA	
Address: Stokstraat 18 9770 Kruishoutem Belgium Voice: +32 9 388 93 97	Email: BNLtech@chauvetlighting.eu Website: www.chauvetdj.eu
Chauvet France	
Address: 3, Rue Ampère 91380 Chilly-Mazarin France Voice: +33 1 78 85 33 59	Email: FRtech@chauvetlighting.fr Website: www.chauvetdj.eu
Chauvet Germany	
Address: Bruno-Bürgel-Str. 11 28759 Bremen Germany Voice: +49 421 62 60 20	Email: DEtech@chauvetlighting.de Website: www.chauvetdj.eu
Chauvet Mexico	
Address: Av. de las Partidas 34 - 3B (Entrance by Calle 2) Zona Industrial Lerma Lerma, Edo. de México, CP 52000 Voice: +52 (728) 690-2010	Email: servicio@chauvet.com.mx Website: www.chauvetdj.mx

Visit the applicable website above to verify our contact information and instructions to request support. Outside the U.S., U.K., Ireland, Mexico, France, Germany, or Benelux, contact the dealer of record.

Cast Tube Pack QRG ML6 Rev. 2
© Copyright 2021 Chauvet
All rights reserved

